



Pengumuman Seleksi Administrasi dan Undangan Seleksi Psikotes dan Wawancara Program Magister Ilmu Hukum Kekhususan Regulasi Digital Universitas Padjadjaran

Panitia Seleksi Beasiswa S2 Dalam Negeri Kementerian Komunikasi dan Informatika Tahun 2022 mengucapkan terima kasih kepada Saudara/i atas tingginya minat dan partisipasinya pada Program Beasiswa S2 Dalam Negeri Kementerian Komunikasi dan Informatika Tahun 2022 pada Program Magister Ilmu Hukum Kekhususan Regulasi Digital Universitas Padjadjaran. Berdasarkan Seleksi Administrasi, kami telah meluluskan nama-nama terlampir yang memenuhi persyaratan administrasi sesuai dengan persyaratan Informasi Pembukaan Program Beasiswa S2 Dalam Negeri Kementerian Komunikasi dan Informatika. Saudara/i **diwajibkan** untuk mengikuti tahapan proses seleksi Program Beasiswa selanjutnya, yaitu tahap seleksi psikotes dan wawancara yang akan diselenggarakan pada:

Hari/Tanggal : Rabu, 21 Desember 2022
Seleksi 1 : TKA dan TKBI dari Pusat Inovasi Psikologi Universitas Padjadjaran (PIP Unpad)

Hari/Tanggal : Kamis, 22 Desember 2022
Seleksi 2 : Wawancara Pimpinan
(ID Zoom Meeting dan Password akan disampaikan oleh panitia penyelenggara)

Untuk mengikuti tahapan tes berikutnya, Saudara/i dihimbau untuk segera memenuhi informasi data diri pada tautan <https://komin.f0/regist> paling lambat hingga **Selasa, 20 Desember 2022, pukul 14.00 WIB**.

Segala Keputusan Panitia Seleksi bersifat **final dan tidak dapat diganggu gugat**. Dalam hal Panitia Seleksi di kemudian hari menemukan ketidaktepatan data dan informasi pada dokumen yang disampaikan ke Panitia Seleksi dengan kenyataan, Panitia Seleksi berhak menggugurkan peserta yang telah lulus seleksi Program Beasiswa.

Demikian kami sampaikan, atas perhatian dan kehadiran Saudara/i, kami ucapkan terimakasih.

Tm Pengembangan SDM (TPSDM)

Lampiran Surat Sekretaris Badan Litbang SDM:
Nomor : S-2522/KOMINFO/BLSDM.1/LT.02.03/12/2022
Tanggal : 19 Desember 2022

Daftar Peserta Seleksi Psikotes
Program Beasiswa S2 Dalam Negeri Kementerian Kominfo TA 2022
Program Magister Ilmu Hukum Kekhususan Regulasi Digital
Universitas Padjadjaran

No.	Nama
1	Achmad Arizki Kosasih
2	Ridwan Adji Nugraha
3	Yogia Zulfi
4	Muhammad Yunizar
5	Ario Bhargowo
6	Iwan Setiadi
7	Reza Andreas
8	Maharadien Arisandi
9	Jennifer
10	Aditya Dananjaya
11	Harif Almahendra
12	Dede Elin Herlina
13	Daniel Aurelius Simanungkalit
14	Haidar
15	Dimas Aditya
16	A. Muh. Agil Mahasin
17	Ida Friska N.
18	T. Miftahul Heldra Sandiza. TH
19	Bramanda Sajiwo Santoso
20	Tri Wahyu Nugroho

No.	Nama
21	Firdaus Suharta
22	Wildan Amir MA
23	Riko Priyatmo Ramudin
24	Deasy Kamila
25	I Kadek Yulawan Desantara
26	Alfina Fedora Kotta
27	I Putu Arda Dinatha
28	Iyaji Kolbinur
29	Muhammad Maulid Awal
30	Hannin Pradita NS
31	Ni Komang Meni Purwasih
32	Haris Dirgantara Nasution
33	Muhammad Gading Priangga
34	Syafrudin Ali Solichin
35	Ardiansyah Putra Pane
36	Nonny Dwitasari Siregar
37	Fuad Wahyu Prabowo
38	Erga Kandy Panginan
39	Khairul Anam
40	Teddy Kurniawan

1. Panduan Petunjuk Teknis Tes Kemampuan Akademik (TKA) dan Tes Kemampuan Bahasa Inggris (TKBI) Universitas Padjadjaran sebagai berikut:

a. Petunjuk teknis pelaksanaan Tes Kemampuan Akademik (TKA) online oleh Pusat Inovasi Psikologi Universitas Padjadjaran (PIP Unpad):

✓ **PERSIAPAN PERANGKAT**

Peserta Tes harus memastikan spesifikasi minimal pada perangkat elektronik yang akan digunakan untuk tes serta berbagai persiapan teknis lainnya, yakni :

- 1) Laptop atau *desktop* memiliki layar berukuran minimal 13 *inch*
- 2) Laptop atau *desktop* **menggunakan sistem operasi Windows (7 SP1, 8, 8.1, atau 10).**
- 3) Pastikan memiliki *browser* dengan spesifikasi sebagai berikut:

Google Chrome	Versi 63 atau di atasnya Download versi terbaru untuk Windows: https://www.google.com/chrome/?brand=CHBD&gclid=EAlaIQobChMlvN2swJjA4wIVmAVyCh3UWwsbEAAAYASAAEgLKbPD_BwE&gclid=aw.ds
Mozilla Firefox	Versi 52 atau di atasnya Download versi terbaru untuk Windows: https://www.mozilla.org/en-US/firefox/new/

Browser dan sistem operasi selain yang disebutkan di atas tidak dapat digunakan untuk mengikuti TKA Online.

- 4) Laptop atau *desktop* memiliki fasilitas *camera*, *microphone* dan *speaker* yang berfungsi dan aktif selama proses tes berlangsung.
- 5) Tidak diperkenankan menggunakan perangkat selain dari 1 buah Laptop/*desktop*, 1 buah *camera*, 1 buah *microphone*, dan 1 set *speaker*.
- 6) Tidak diperkenankan menghubungkan perangkat Laptop atau *desktop* selain dengan perangkat yang disebutkan diatas.
- 7) **Tidak diperkenankan menggunakan *headset* atau *earphone*.**

- 8) Jika menggunakan laptop, **baterai laptop harus dalam keadaan penuh**. Kendala karena baterai habis dapat membuat Anda terputus dari sistem.
- 9) Jika menggunakan *desktop*, pastikan Anda memiliki antisipasi jika terjadi pemadaman listrik di area Anda.
- 10) Laptop atau *desktop* memiliki minimal 2GB RAM dan 10GB *Storage* untuk mengantisipasi permasalahan teknis seperti *lag* atau *loading* pada laptop atau *desktop*.
- 11) Laptop atau desktop memiliki koneksi internet stabil minimal 2Mbps. Anda dapat mengecek kecepatan internet Anda di: <http://bandwidthplace.com/> atau <http://www.speedtest.net>
- 12) Peserta diwajibkan melakukan pengecekan kesesuaian perangkat (*check compability*) **maksimal 1 (satu) hari sebelum waktu pelaksanaan tes** melalui link <https://tests.mettl.com/system-check?i=23bv7tnnk>
- 13) Peserta diwajibkan menginstal **Mettl Secure Browser (MSB)** pada perangkat maksimal 1 (satu) hari sebelum waktu pelaksanaan tes. Kendala karena belum terinstalnya **Mettl Secure Browser (MSB)** pada perangkat ketika pelaksanaan tes berlangsung menjadi tanggung jawab peserta.
- 14) Gunakanlah perangkat yang memang telah dinyatakan sesuai untuk bisa mengikuti tes.
- 15) Selama tes, Anda tidak diperkenankan membuka tab, window atau mengklik di luar tab yang sedang digunakan untuk tes. Jika Anda melakukan hal tersebut, **sistem akan secara otomatis mendiskualifikasi Anda dari tes yang sedang diikuti**.
- 16) Tidak menjalankan program lain di laptop atau desktop Anda selain browser yang akan digunakan untuk mengikuti tes. Anda perlu **mematikan seluruh aplikasi** yang akan menimbulkan *pop up* atau notifikasi di perangkat Anda (*antivirus*, *system update*, notifikasi email, berita, whatsapp, atau bentuk notifikasi apapun yang akan mengganggu jalannya tes). Notifikasi dan *pop up* yang muncul akan dideteksi sistem sebagai pelanggaran dan dapat membuat Anda didiskualifikasi.
- 17) Sebelum memulai tes, pastikan Anda **menonaktifkan fitur *auto hide taskbar* pada perangkat Anda**. Tata cara bagaimana Anda menonaktifkan *auto hide taskbar* dapat Anda lihat pada bagian Lampiran C Halaman 15 pada petunjuk teknis ini.

✓ **PERSIAPAN RUANGAN & DIRI**

- 1) Persiapkan ruangan yang tertutup, tidak ada orang lain, bebas dari gangguan perangkat lain (seperti ponsel, televisi, radio, dsb). Kehadiran suara atau orang lain di sekitar peserta akan secara langsung dideteksi sebagai pelanggaran oleh sistem dan membuat Anda didiskualifikasi.
- 2) Pastikan kembali jadwal tes Anda dan sesuaikan dengan zona waktu daerah Anda. Zona waktu yang tertera pada kartu peserta Anda adalah zona **Waktu Indonesia bagian Barat (GMT+7, Bandung, Indonesia)**.
- 3) Siapkan diri Anda di depan perangkat 60 (enam puluh) menit sebelum waktu tes yang telah ditentukan.
- 4) Sebelum memulai tes, Anda akan menerima instruksi dari sistem untuk melakukan verifikasi data diri dan lingkungan tes.
- 5) **Verifikasi data diri :**
- 6) Peserta perlu mempersiapkan kartu identitas (KTP/SIM). Peserta Tes menunjukkan wajah dan kartu identitas (KTP/SIM) ke arah webcam sehingga dapat terlihat pada monitor sistem dan monitor Pengawas.
- 7) **Verifikasi lingkungan tes :**
- 8) Ruangan tes adalah ruangan tertutup, tidak bising dan tidak ada orang lain yang hadir maupun lalu lalang selama Anda mengikuti tes. Tidak ada alat-alat dan prasarana selain yang ditetapkan akan digunakan dalam Tes Kemampuan Akademik (TKA) Online.
- 9) **Kegagalan dalam proses verifikasi akan membuat Anda tidak dapat memasuki sistem.**
- 10) Peserta hanya diperkenankan menyediakan 1 (satu) lembar kertas HVS dan 1 (satu) buah pulpen untuk digunakan pada kelompok soal hitungan. Diluar dari kelompok soal hitungan peserta tidak diperkenankan menggunakan kertas dan alat tulis tersebut.
- 11) Jika Anda telah **lolos verifikasi diri dan lingkungan**, Pengawas akan merubah status Anda menjadi **Valid**, sehingga dapat memasuki tahapan tes.
- 12) Selama tes berlangsung, upayakan wajah Anda tertangkap secara utuh oleh kamera. Anda tidak diperkenankan meninggalkan layar selama tes berlangsung untuk alasan apapun. Jika hal tersebut terjadi, Anda dapat didiskualifikasi oleh sistem.
- 13) Pengawas melakukan pengawasan melalui *webcam*, layar monitor, dan *microphone*. Jika sistem dan pengawas mendeteksi ada hal-hal yang melanggar, maka Pengawas akan memperingatkan Anda melalui *chat room*. Jika Anda tidak merespon melalui *chat room* dan tetap melakukan pelanggaran, maka tes akan dihentikan dan Anda dapat didiskualifikasi dari sistem.

- 14) Peserta yang didiskualifikasi tidak berhak melanjutkan tes yang sedang diikuti.
- 15) Peserta yang didiskualifikasi harus menjalani seluruh proses pendaftaran baru pada batch berikutnya jika hendak mengikuti TKA *Online* kembali. Keikutsertaan peserta pada TKA *Online* berikutnya menjadi kesempatan terakhir peserta untuk mengikuti rangkaian TKA dalam satu periode pendaftaran SMUP.
- 16) Selama tes berlangsung, terdapat fitur *chat* dalam sistem di bagian kanan bawah untuk Anda gunakan berkomunikasi dengan Pengawas.
- 17) Persiapkan diri Anda sebaik mungkin, cermati setiap informasi yang diberikan sehingga Anda dapat mengikuti tes dengan tenang dan lancar.

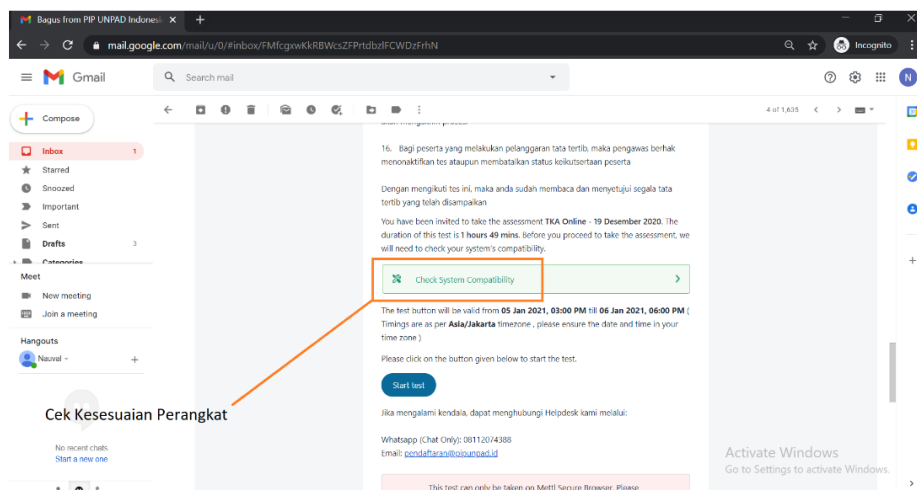
Lampiran Panduan

A. Panduan Pengecekan Kesesuaian Perangkat dan Peningstalan Mettl Secure Browser (MSB)

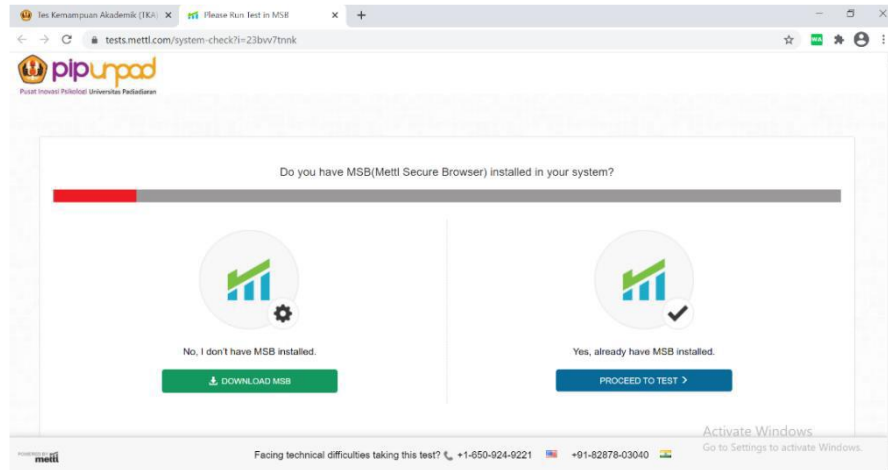
Sebelum mengikuti Tes Kemampuan Akademik *Online*, setiap peserta **diharuskan** untuk melakukan pengecekan kesesuaian perangkat (*check system compatibility*) serta menginstal Mettl Secure Browser (MSB) pada perangkat yang akan digunakan. Pastikan perangkat Anda adalah perangkat yang bisa menerima penginstalan Mettl Secure Browser (MSB) tersebut. **Ketidakesuaian perangkat sepenuhnya akan menjadi tanggung jawab peserta.**

Berikut ialah prosedur pengecekan kesesuaian perangkat dan penginstalan Mettl Secure Browser (MSB):

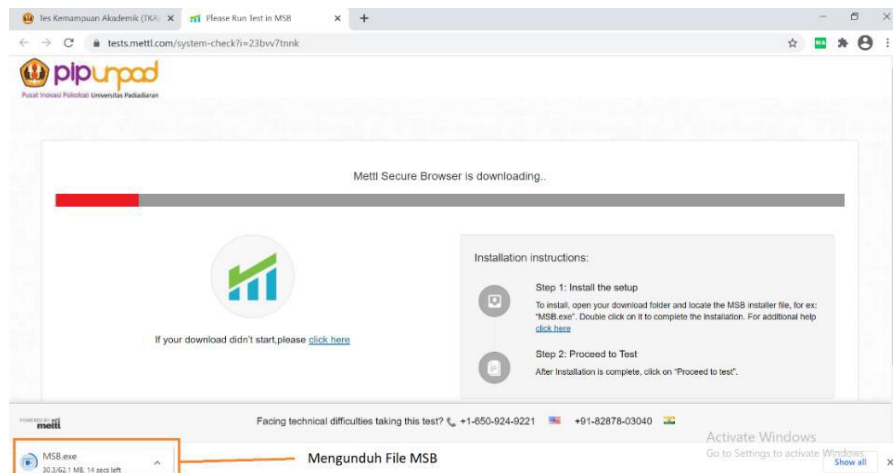
1. Peserta dapat melakukan pengecekan kesesuaian perangkat melalui tautan yang disampaikan pada *E-Mail* undangan mengikuti Tes Kemampuan Akademik (TKA) *Online* atau pada tautan <https://tests.mettl.com/system-check?i=23bv7tnnk>



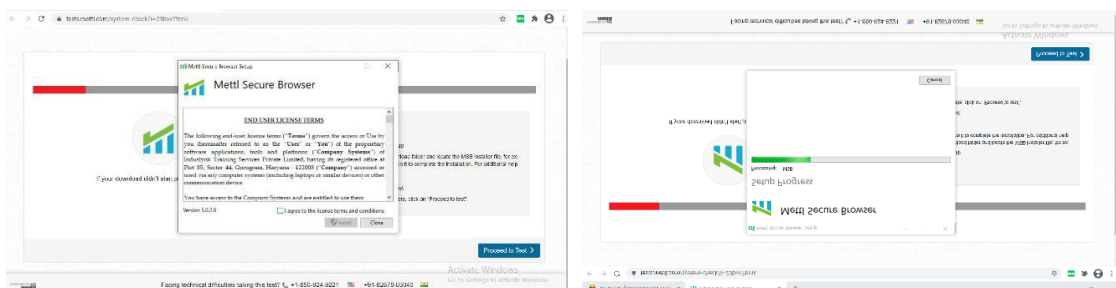
2. Ketika mengklik tautan untuk melakukan pengecekan kesesuaian perangkat, Anda akan dihadapkan pada halaman pilihan untuk menginstal MSB. Silahkan pilih “Download MSB” (jika **BELUM** menginstal MSB) atau “Proceed To Test” (jika **SUDAH** menginstal MSB).

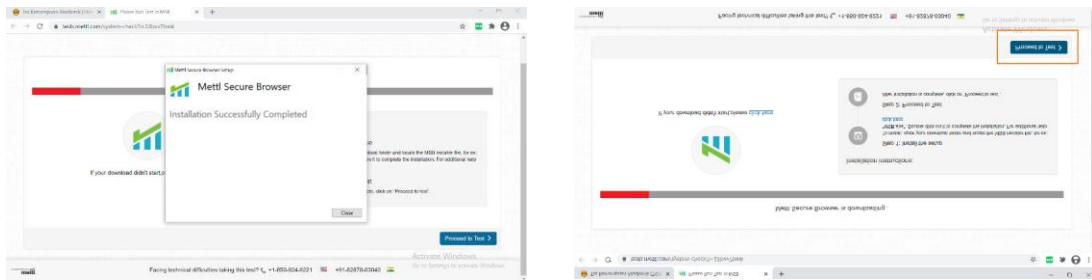


3. Silahkan menunggu proses unduh file MSB Anda, jika sudah selesai silahkan buka file tersebut untuk proses penginstalan.

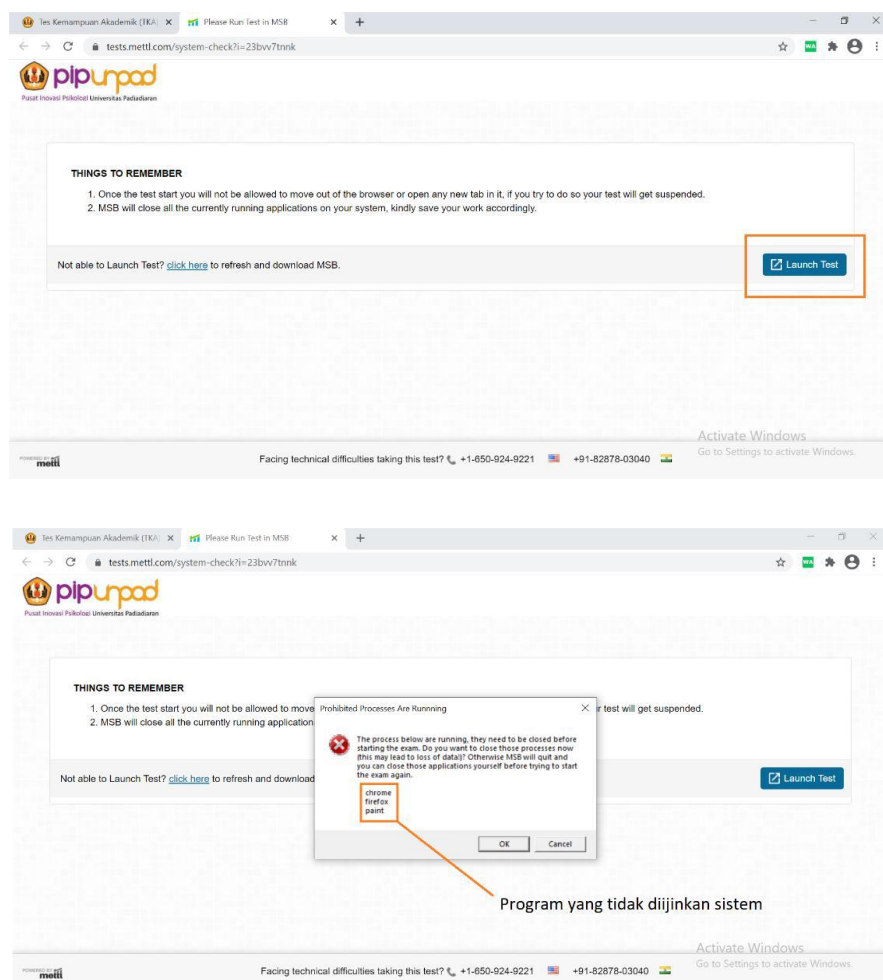


4. Ikuti instruksi yang diberikan dan tunggulah proses instalasi sampai selesai seperti yang tertera pada gambar berikut. Jika sudah selesai silahkan Anda klik “**Proceed To Test**” yang membawa Anda ke tahap selanjutnya.





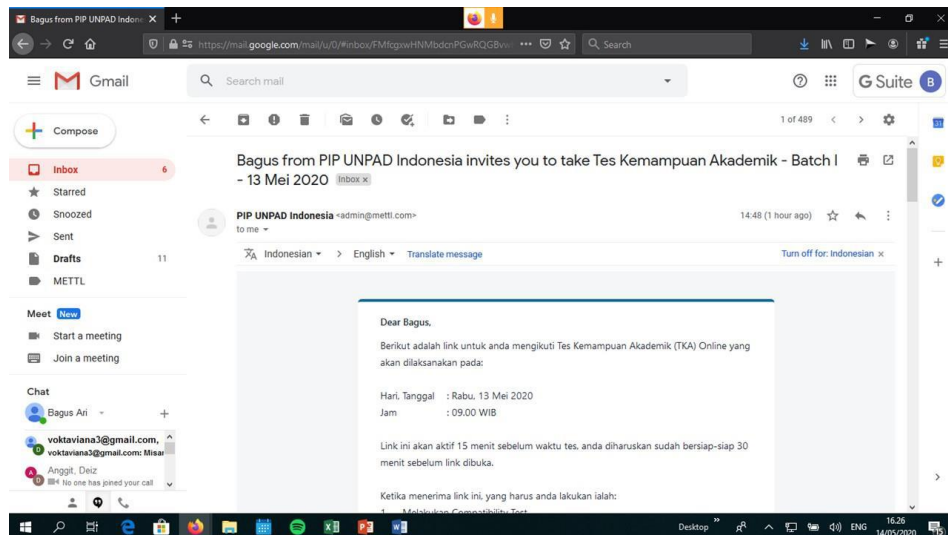
5. Disini silahkan Anda klik **“Launch Test”**. Ketika Anda klik **“Launch Test”** akan muncul notifikasi yang memberitahu Anda bahwa terdapat beberapa program yang **tidak diijinkan** oleh sistem. Silahkan Anda klik **“Ok”** dan program-program tersebut akan ditutup secara otomatis oleh sistem.



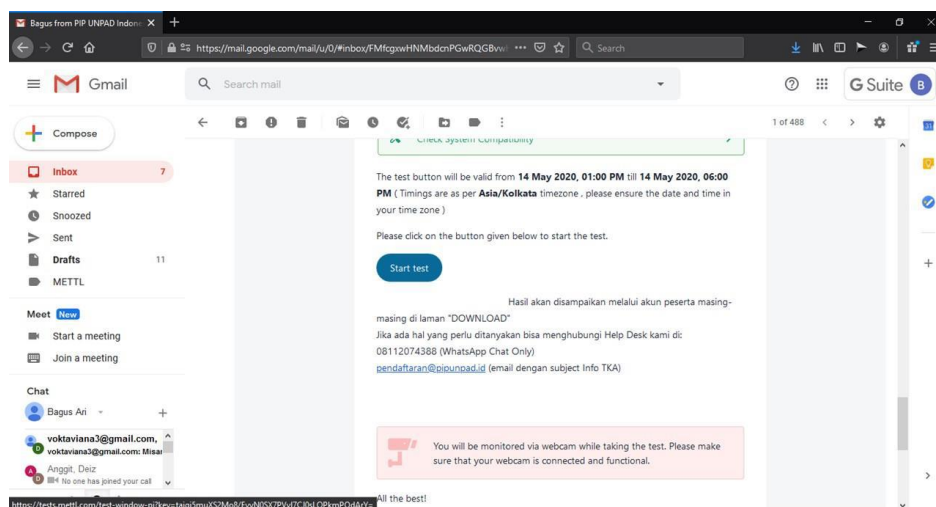
6. Setelah itu aplikasi MSB akan aktif dan mulai melakukan cek kesesuaian perangkat. Jika perangkat Anda sesuai maka akan muncul tulisan **“Looks Great”** pada layar Anda yang menandakan bahwa perangkat Anda sudah sesuai dan siap melaksanakan Tes Kemampuan Akademik.

B. Panduan Teknis Registrasi Tes

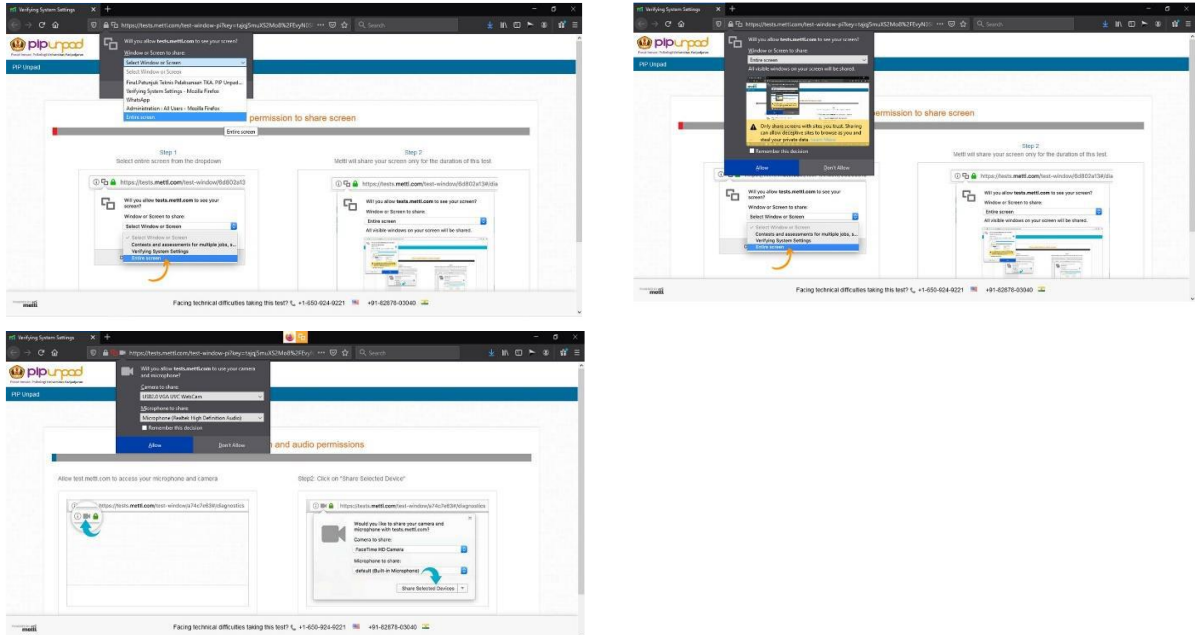
1. Peserta akan mendapatkan *E-mail* undangan mengikuti Tes Kemampuan Akademik (TKA) *Online* 1 (satu) hari sebelum tanggal tes dilaksanakan. Setelah membaca informasi yang terdapat di *e-mail*, peserta diharuskan untuk melakukan *Check Compatibility* kembali pada link yang telah diberikan. Jika sudah, pastikan bahwa perangkat Anda memadai untuk melakukan Tes Kemampuan Akademik (TKA) *Online*.



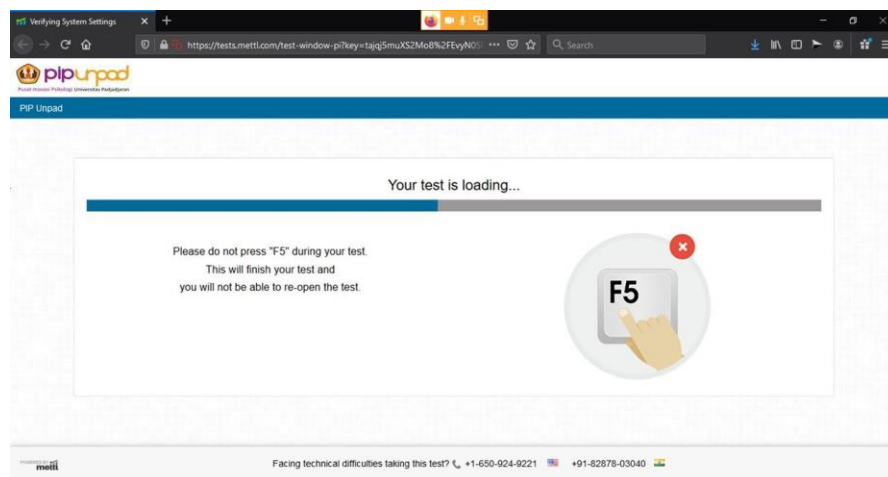
2. *Link* TKA Online yang diberikan baru akan dapat diakses 30 (tiga puluh) menit sebelum waktu tes dimulai. Pastikan Anda sudah siap 60 (enam puluh) menit sebelum tes dimulai. Buka kembali *e-mail* yang dikirimkan, baca kembali jadwal dan tata tertib yang ada, kemudian klik **“Start Test”**



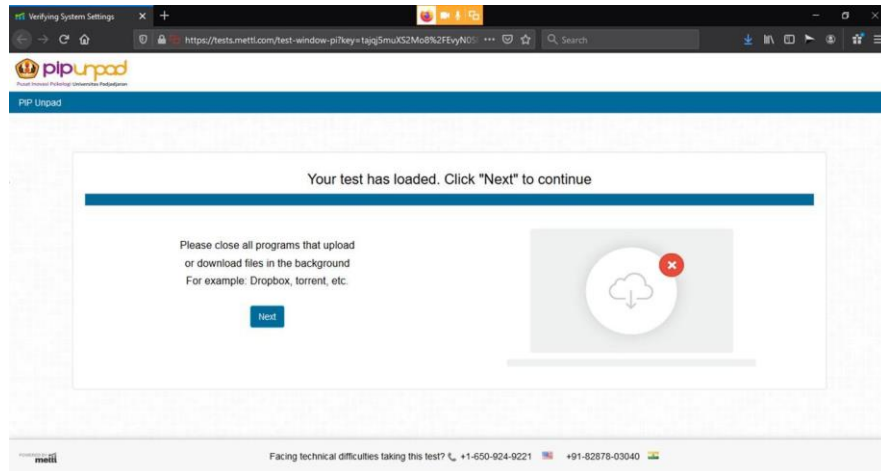
3. Lakukan tahapan-tahapan untuk masuk sesuai dengan petunjuk yang disampaikan seperti: mengizinkan sistem untuk melakukan *share screen* serta mengizinkan *camera* dan *microphone* untuk aktif selama tes.



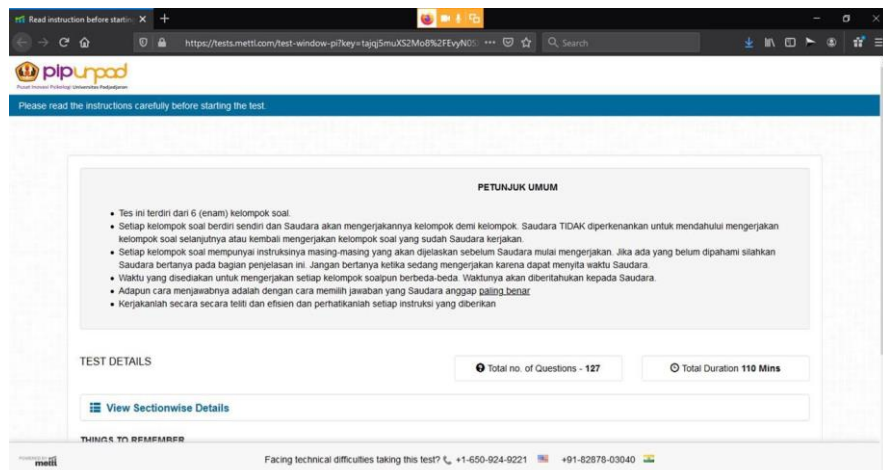
4. Setelah semua selesai, peserta akan menunggu *loading* test. Ketika menunggu, bacalah seluruh informasi yang muncul. **Dilarang memencet tombol F5** selama proses tes



5. Setelah test selesai ter-*upload*, silahkan klik **“Next”**

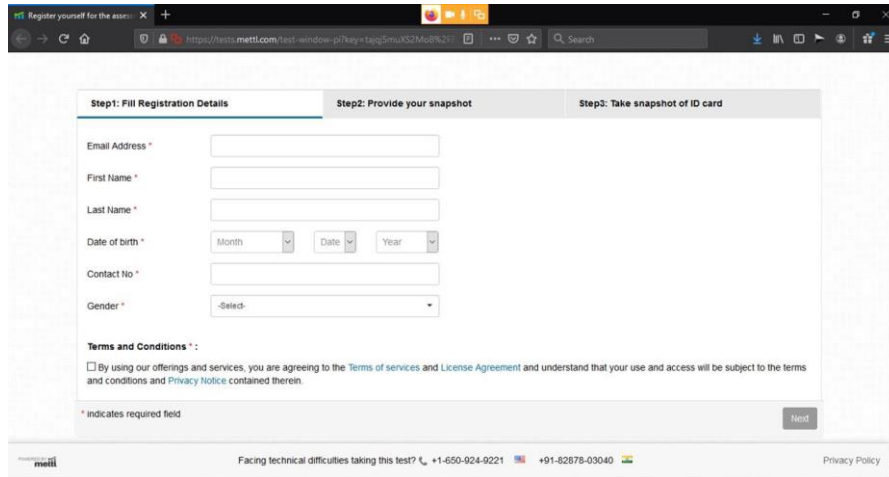


6. Baca dan pahami petunjuk umum yang tampil di layar Anda. Kemudian klik **“Proceed”** pada bagian kanan bawah



7. Lakukan tahapan verifikasi data yang berisi:

- a. Tahap 1: Mengisi data registrasi. Pastikan Anda mengisi semua data dengan jelas dan lengkap. Check pada kotak **“Term and Condition”** kemudian klik **“Next”**

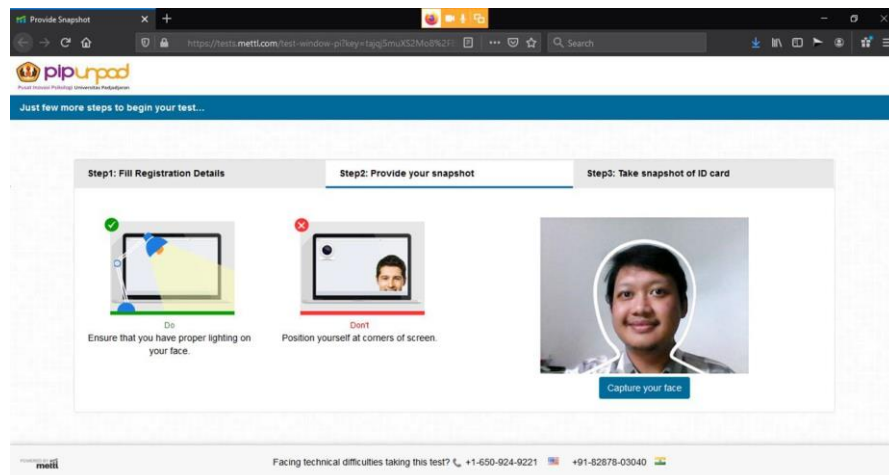


The screenshot shows a web browser window with the URL <https://test.mettl.com/test-window-p7ky+1ag2muX52Mo8%21>. The page is titled "Register yourself for the exam..." and contains a registration form with the following fields:

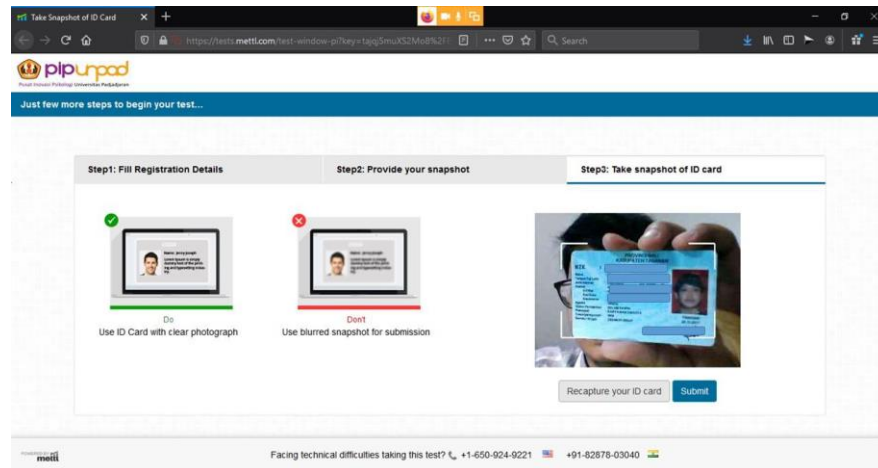
- Email Address *
- First Name *
- Last Name *
- Date of birth * (Month, Date, Year dropdowns)
- Contact No *
- Gender * (-Select- dropdown)

Below the form, there is a "Terms and Conditions" section with a checkbox and the text: "By using our offerings and services, you are agreeing to the Terms of services and License Agreement and understand that your use and access will be subject to the terms and conditions and Privacy Notice contained therein." A "Next" button is located at the bottom right of the form. At the bottom of the page, there is a footer with the mettl logo, contact information (+1-650-024-9221, +91-82878-03040), and a "Privacy Policy" link.

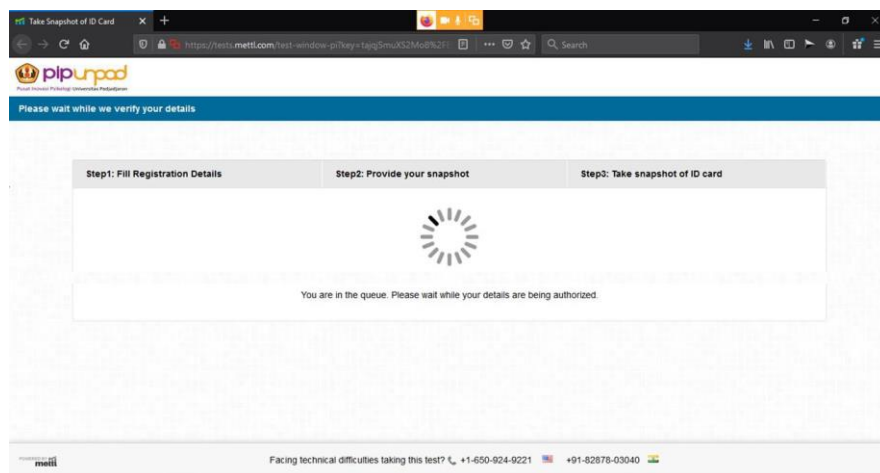
- b. Tahap 2: Verifikasi wajah. Arahkan wajah Anda dengan jelas sehingga yang tampil di layar tangkapan kamera posisinya sesuai dengan arahan. Jika sudah dipastikan jelas, silahkan klik **“Submit”**



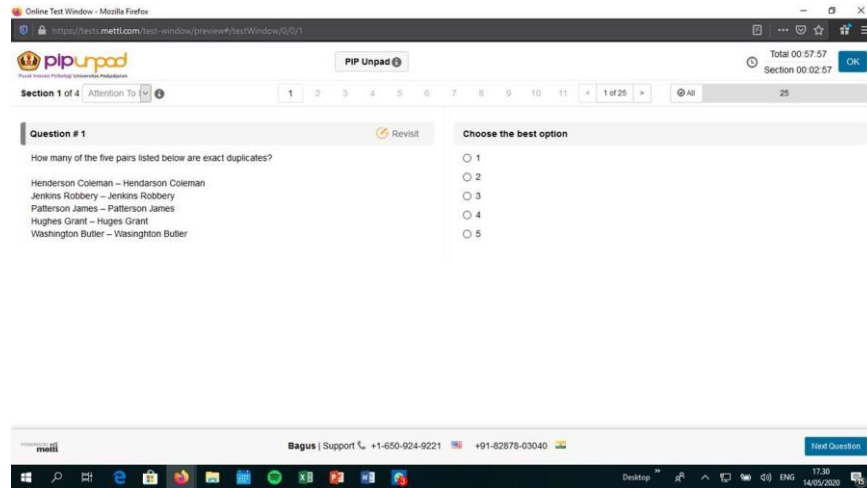
- c. Tahap 3: Verifikasi ID. Tempatkan kartu identitas Anda di depan kamera dengan jelas sehingga yang tertampil di layar tangkapan kamera posisinya sesuai dengan arahan. Jika sudah dipastikan jelas, silahkan klik **“Submit”**



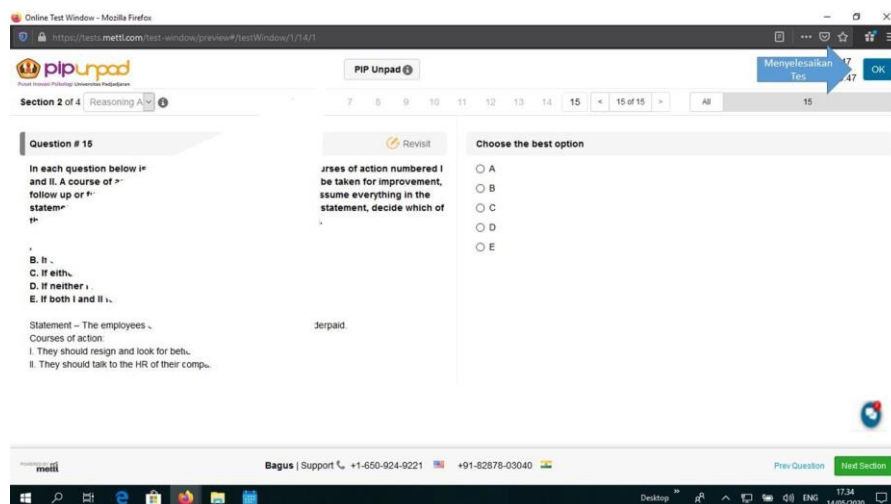
8. Setelah submit, silahkan tunggu sampai Pengawas selesai melakukan verifikasi data serta mengizinkan Anda masuk untuk mengikuti tes.



9. Tes Kemampuan Akademik (TKA) *Online* terdiri dari 10 *sections*. Ketika peserta telah selesai mengerjakan satu *section*, maka akan ada pilihan **“Next Section”** pada bagian pojok kanan bawah halaman tes untuk melanjutkan mengerjakan pada sub tes berikutnya. **Jangan mengklik tombol “Finished Test” atau “OK” sebelum Anda menyelesaikan 10 section** karena jika Anda mengklik tombol tersebut Anda akan keluar dari tes dan tidak dapat kembali mengikuti tes.



10. **Ketika Anda telah selesai mengerjakan semua sub tes/ section** dan masih ada waktu tersisa, silahkan klik **“Finished Test”** atau **“OK”** pada bagian kanan atas laman tes untuk mengakhiri Mengerjakan Tes Kemampuan Akademik (TKA) *Online*.



11. Jika batas waktu pengerjaan tes habis, namun Anda belum selesai mengerjakan, maka laman tes akan langsung menutup dan menyelesaikan tes Anda. Hasil tes akan tetap tersimpan untuk kemudian akan diproses pada tahapan berikutnya.

C. Panduan Teknis Kondisi Tes


1. Tes Kemampuan Akademik (TKA) *Online*, menggunakan dua bentuk pengawasan, yaitu pengawasan yang dilakukan secara langsung oleh tim pengawas tes, serta pengawasan yang akan dilakukan secara otomatis oleh sistem.
2. Sistem akan mendeteksi aktivitas yang terjadi di lingkungan dan dalam perangkat. Sistem pengawasan yang digunakan oleh Tes Kemampuan Akademik (TKA) *Online* masuk dalam kategori *low tolerance* sehingga jika ditemukan aktivitas di lingkungan (suara orang lain, kemunculan orang lain, maupun ada perangkat di luar laptop / *desktop* yang diaktifkan) dan aktivitas dalam perangkat Anda (mengklik tab, *browser* selain tes atau *icon* di *task bar*) maka secara otomatis sistem akan mendiskualifikasi peserta. Untuk itu, peserta diharuskan untuk tidak menggunakan perangkat maupun melakukan aktivitas yang dilarang atau tidak tertera di dalam petunjuk teknis maupun tata tertib.
3. Berikut adalah kondisi tampilan ideal peserta serta beberapa tampilan yang akan terdeteksi sebagai pelanggaran pada saat pelaksanaan Tes Kemampuan Akademik (TKA) *Online* a. Tampilan peserta yang **diterima** sistem:

- a. Tampilan muka penuh dan jelas menghadap layar



- Terlihat sedikit bagian badan di dalam layar
- Muka tampak menghadap pada kamera, mata tertuju pada satu arah layar
- Usahkan tidak ada benda atau objek apapun di belakang Anda
- Lingkungan dengan pencahayaan cukup sehingga wajah terlihat jelas

- b. Tampilan peserta yang **tidak** diperkenankan :



- Tampilan muka hanya separuh di dalam layar
- Muka terlalu dekat dengan layar dan kamera
Mengarahkan pandangan pada hal / objek lain



- Menggunakan *web cam* yang tidak berada di layar / diatas layar
- Memalingkan wajah / pandangan tidak terarah pada kamera




- Berbicara dengan orang lain / ada keberadaan orang lain di dalam layar Anda
- Terdapat suara-suara yang mencurigakan (suara percakapan orang, suara panggilan orang, suara Anda mengucapkan soal keras-keras, dsb)



- Terdeteksi ada perangkat lain yang digunakan (Bisa HP atau *headset* dan lain-lain)

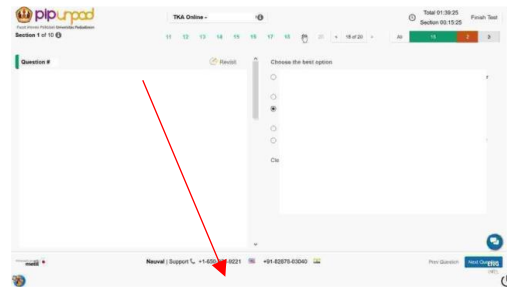


- Wajah tidak muncul di dalam layar
- Nampak mengerjakan atau mengambil sesuatu selama tes berlangsung.



- Meninggalkan tempat tes
- Sama sekali tidak muncul pada layar tangkapan kamera

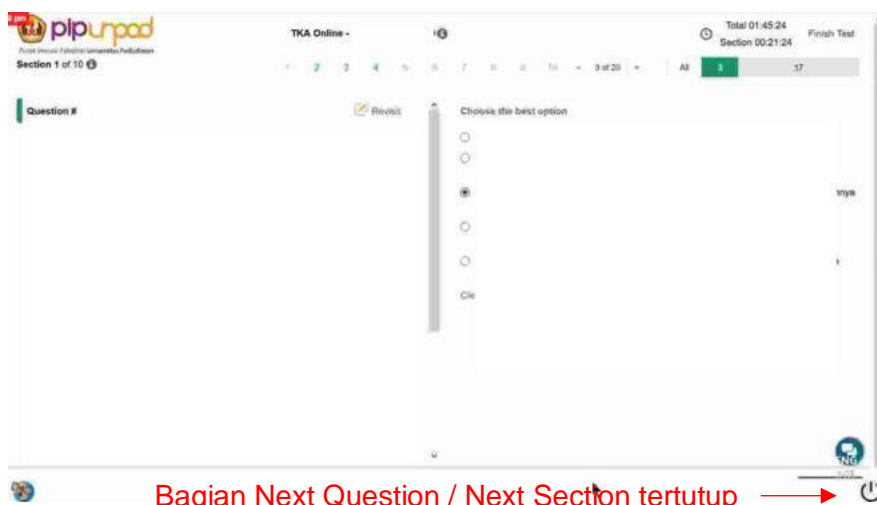
Bagian yang tidak boleh di klik sama sekali



- Mengarahkan kursor pada bagian bawah yang bukan merupakan bagian tes (hal ini akan secara otomatis dianggap sebagai pelanggaran oleh sistem)

Begitu hal-hal tersebut terjadi, maka secara otomatis sistem tes akan memberikan peringatan, mengeluarkan peserta dalam laman tes, serta mendiskualifikasi peserta tes.

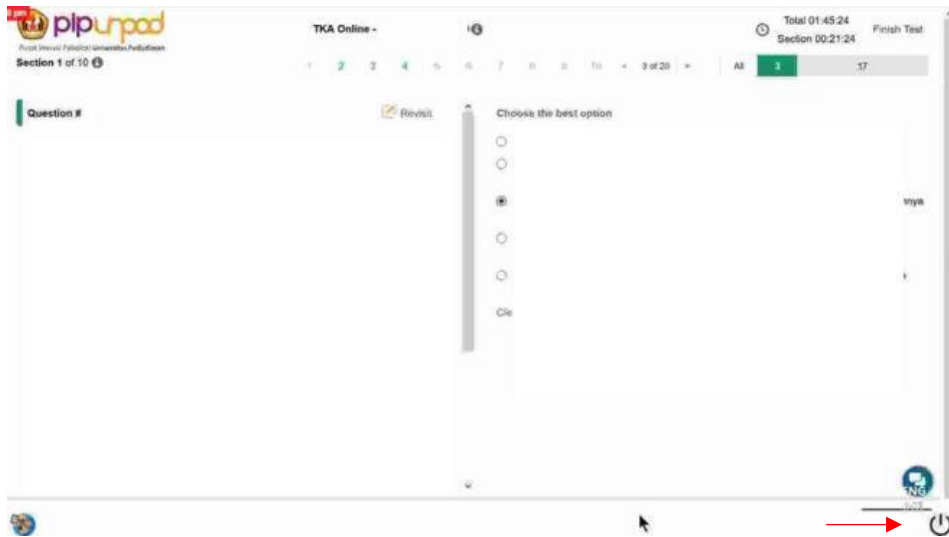
4. Ketika proses tes berlangsung, ada kalanya tombol “**Next Question**” atau “**Next Section**” Anda tertutup. Hal ini terjadi dikarenakan diaktifkannya fitur *auto hide taskbar* pada perangkat Anda. Tampilan yang muncul pada layar Anda akan nampak seperti ini:



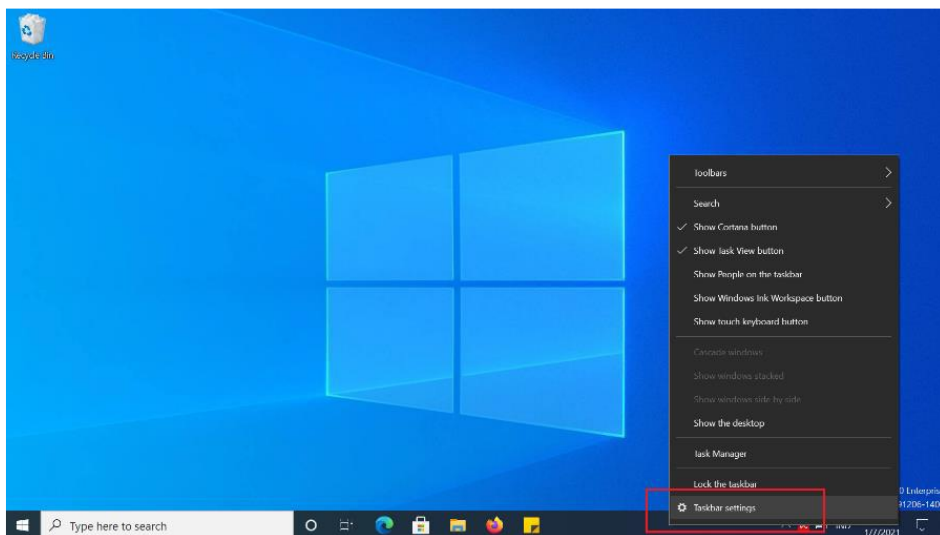
Bagian Next Question / Next Section tertutup →

Jika hal tersebut terjadi, Anda tidak perlu merasa panik. Berikut adalah tata cara yang dapat Anda lakukan untuk mengatasi hal tersebut:

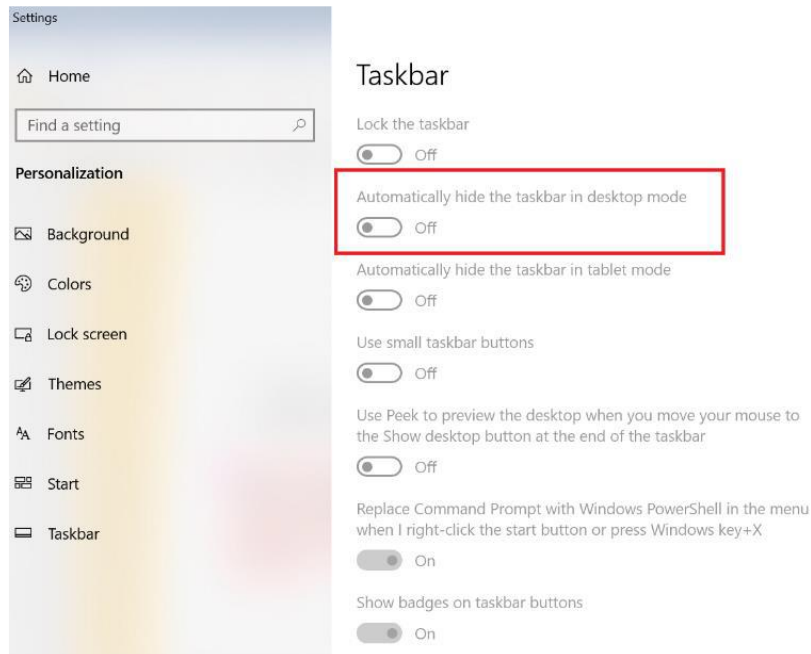
- a. Silahkan keluar dari halaman tes terlebih dahulu dengan klik *icon* “Power” yang tertera di pojok kanan bawah.



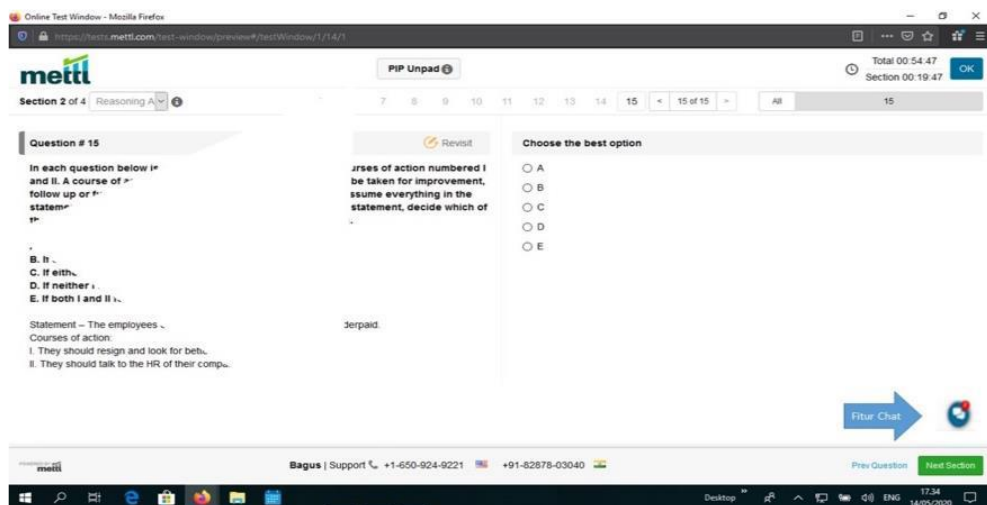
- b. Setelah keluar, silahkan **klik kanan** pada *taskbar* Anda, lalu masuk ke menu “*Taskbar Settings*”.



- c. Disana akan ada pilihan "Automatically hide the taskbar in desktop mode", silahkan diubah ke **Off** (Nonaktif).



- d. Terakhir Anda dapat kembali ke halaman tes dengan klik "**Start Test**" dari *Email* Anda.
5. Selama proses tes berlangsung, terdapat fitur chat di bagian kanan bawah yang dapat diakses peserta untuk berkomunikasi dengan pengawas tes. Pengawas tes akan memperingatkan peserta jika terdeteksi pelanggaran tes. Mohon untuk tidak mengabaikan peringatan dari pengawas, karena hal tersebut akan menyebabkan peserta dikeluarkan dari sistem tes.



b. Petunjuk teknis pelaksanaan Tes Kemampuan Bahasa Inggris (TKBI) oleh Pusat Bahasa Unpad:

1. Untuk link pendaftaran silahkan akses laman https://bit.ly/PendaftaranELTDaring211222_ProdiMIH_FH_Unpad;
2. Pengisian gform sampai dengan H-1 pelaksanaan; dan
3. Tata tertib tes akan dikirim H-1 pelaksanaan.

c. Persyaratan Mengikuti Seleksi Wawancara Pimpinan Beasiswa S2 Dalam Negeri Kementerian Kominfo TA 2022 Program Magister Ilmu Hukum Kekhususan Regulasi Digital Universitas Padjadjaran:

1. Mohon hadir 30 menit sebelum jadwal untuk melakukan registrasi. Peserta diharapkan hadir tepat waktu;
2. Kehadiran peserta tidak dapat diwakili;
3. Mengenakan pakaian rapi, dan sopan;
4. Wajib mempersiapkan berkas asli (KTP, Outline, Ijazah Terakhir, Transkrip Nilai, Surat Izin Atasan); dan
5. Mempersiapkan proposal rencana tesis yang terdiri dari: latar belakang, identifikasi masalah, tujuan, teori, metodologi;
6. Mempersiapkan power point terkait rencana tugas akhir/proyek (2-3 slides); dan
7. Apabila Saudara/i tidak hadir pada seleksi wawancara, Saudara/i otomatis dinyatakan **gugur** dan tidak diperhitungkan untuk dipertimbangkan pada seleksi final.